




CCSPL - ALLENJOIE



Clients et consommations

Evolution du nombre de clients par secteur d'activité



sur votre concession

En 2018, le nombre total de clients sur votre concession est de 8. Ce nombre était de 9 en 2017, et aucun client en 2016.

Evolution des quantités de gaz acheminées (en MWh) par secteur d'activité




sur votre concession

En 2018, la quantité totale de gaz acheminé sur votre concession est de 210 MWh. Cette quantité était nulle en 2017, et nulle en 2016.

L'inventaire du réseau par type de pression

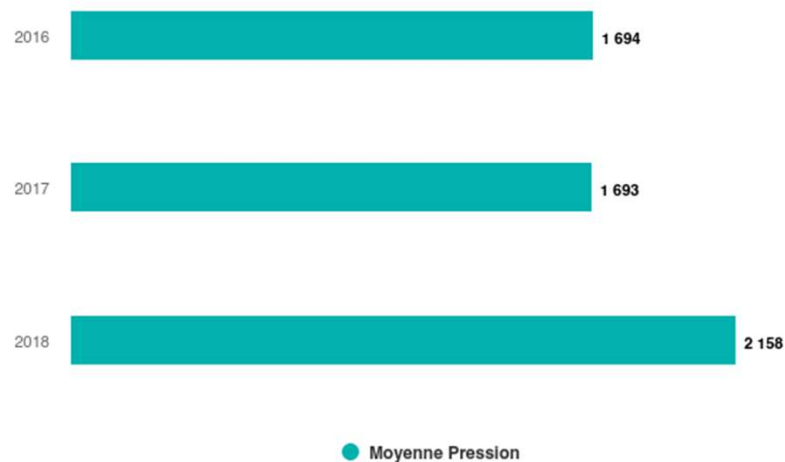
Répartition des canalisations par pression en 2018



sur votre concession

Moyenne Pression
100,00 %

Historique de la répartition par pression (en mètres de canalisations)



sur votre concession

En 2018, la longueur totale du réseau sur votre concession est de 2,16 km. Cette longueur était de 1,69 km en 2017, et de 1,69 km en 2016.

Les demandes et prestations

Principales demandes de prestations réalisées			
	2018	2017	2016
Mise en service (avec ou sans déplacement, avec ou sans pose compteur)	2	2	0
Mise hors service (initiative client ou fournisseur)	2	1	1
Intervention pour impayés (coupure, prise de règlement, rétablissement)	0	0	0
Changement de fournisseur (avec ou sans déplacement)	1	0	0
Demande d'intervention urgente ou express par rapport au délai standard	1	0	0
Déplacement vain	1	0	0
1ère mise en service	0	1	0

Les appels de tiers

Total des appels de tiers

(clients, pompiers, collectivités locales...)

0 → 1
en 2017 en 2018

Dépannage

0 → 1
en 2017 en 2018

Intervention sécurité

0 → 0
en 2017 en 2018

URGENCE SECURITE GAZ

0 800 47 33 33 Service & appel gratuits



**CHOISIR LE GAZ
C'EST AUSSI
CHOISIR L'AVENIR**



QUEL QUE SOIT
VOTRE FOURNISSEUR

L'énergie est notre avenir, économisons-la !

GRDF, Société Anonyme au capital de 1 800 745 000 euros. Siège social : 6 rue Condorcet, 75009 Paris. RCS Paris 444 786 511